



MINISTERIO DE HACIENDA
DIRECCION GENERAL DE PRESUPUESTO
EJECUCION TRIMESTRAL DE LOS GASTOS Y APLICACIONES FINANCIERAS POR DESTINO DE FONDOS Y ESTRUCTURA PROGRAMATICA
CORRESPONDIENTE AL PRIMER TRIMESTRE DEL AÑO 2026

Form. No. EP-04


CODIGO DEL CAPITULO **7 1 0 3**

DENOMINACION **AYUNTAMIENTO MUNICIPAL DE QUISQUEYA**

Fecha: 31/03/2026

Fondo	Estructura Program.					Clasificación del Gasto					Función	Fuente de Financiamien.	Fuente Especifica	Organismo Financiado	Presupuesto			Devengado			% Devengado A la Fecha	Balance Disponible	% Balance Disponible		
	Partida no Asig/Prog	Programa	Proyecto	Act/Obra	SNIP	Tipo	Objeto	Cuenta	Sub-Cta.	Auxiliar					Denominación del Gasto	Original	Modificaciones + ó -	Vigente	Acumulado Anterior	Trimestre				A la Fecha	
1	2	3	4	5	6	7	8	9	10	11	12	13	14	15	16	17	18	19 = 17 + ó - 18	20	21	22 = 20 + 21	23 = 22 / 19	24 = 19 - 22	25 = 24 / 19	
P		01									Normas, Políticas y Administración M					11,738,582.41		11,738,582.41			2,844,624.76	2,844,624.76	24.23 %	8,893,957.65	75.77 %
P		01	00	0001							Normas y Seguimientos	0000				4,311,876.00		4,311,876.00			972,375.00	972,375.00	22.55 %	3,339,501.00	77.45 %
P		01	00	0001		2	1				REMUNERACIONES Y CONTRIBU					4,191,876.00		4,191,876.00			972,375.00	972,375.00	23.20 %	3,219,501.00	76.80 %
P		01	00	0001		2	1	1			REMUNERACIONES					3,510,000.00		3,510,000.00			810,000.00	810,000.00	23.08 %	2,700,000.00	76.92 %
P		01	00	0001		2	1	1	1	01	Sueldos fijos	1101	20	1955	100	3,240,000.00		3,240,000.00			810,000.00	810,000.00	25.00 %	2,430,000.00	75.00 %
P		01	00	0001		2	1	1	4		Sueldo anual no.13					270,000.00		270,000.00						270,000.00	100.00 %
P		01	00	0001		2	1	1	4	01	Sueldo anual no.13	1101	20	1955	100	270,000.00		270,000.00						270,000.00	100.00 %
P		01	00	0001		2	1	3			DIETAS Y GASTOS DE REPRESENT					180,000.00		180,000.00			45,000.00	45,000.00	25.00 %	135,000.00	75.00 %
P		01	00	0001		2	1	3	2		Gastos de representación					180,000.00		180,000.00			45,000.00	45,000.00	25.00 %	135,000.00	75.00 %
P		01	00	0001		2	1	3	2	01	Gastos de representación en el país	1101	20	1955	100	180,000.00		180,000.00			45,000.00	45,000.00	25.00 %	135,000.00	75.00 %
P		01	00	0001		2	1	5			CONTRIBUCIONES A LA SEGURID.					501,876.00		501,876.00			117,375.00	117,375.00	23.39 %	384,501.00	76.61 %
P		01	00	0001		2	1	5	1		Contribuciones al seguro de salud					229,716.00		229,716.00			53,175.00	53,175.00	23.15 %	176,541.00	76.85 %
P		01	00	0001		2	1	5	1	01	Contribuciones al seguro de salud	1101	20	1955	100	229,716.00		229,716.00			53,175.00	53,175.00	23.15 %	176,541.00	76.85 %
P		01	00	0001		2	1	5	2		Contribuciones al seguro de pensiones					230,040.00		230,040.00			53,250.00	53,250.00	23.15 %	176,790.00	76.85 %
P		01	00	0001		2	1	5	2	01	Contribuciones al seguro de pensiones	1101	20	1955	100	230,040.00		230,040.00			53,250.00	53,250.00	23.15 %	176,790.00	76.85 %
P		01	00	0001		2	1	5	3		Contribuciones al seguro de riesgo labor					42,120.00		42,120.00			10,950.00	10,950.00	26.00 %	31,170.00	74.00 %
P		01	00	0001		2	1	5	3	01	Contribuciones al seguro de riesgo labor	1101	20	1955	100	42,120.00		42,120.00			10,950.00	10,950.00	26.00 %	31,170.00	74.00 %
P		01	00	0001		2	2				CONTRATACIÓN DE SERVICIOS					120,000.00		120,000.00						120,000.00	100.00 %
P		01	00	0001		2	2	3			VIÁTICOS					120,000.00		120,000.00						120,000.00	100.00 %
P		01	00	0001		2	2	3	1		Viáticos dentro del país					70,000.00		70,000.00						70,000.00	100.00 %
P		01	00	0001		2	2	3	1	01	Viáticos dentro del país	1101	20	1955	100	70,000.00		70,000.00						70,000.00	100.00 %
P		01	00	0001		2	2	3	2		Viáticos fuera del país					50,000.00		50,000.00						50,000.00	100.00 %
P		01	00	0001		2	2	3	2	01	Viáticos fuera del país	1101	20	1955	100	50,000.00		50,000.00						50,000.00	100.00 %

P	01	00	0003	2	2	3	2	01	Viáticos fuera del país	1101	20	1955	100	70,000.00	70,000.00				70,000.00	100.00 %
P	01	00	0004						Servicios Administrativos y Financieros	0000				1,983,012.00	1,983,012.00	512,563.92	512,563.92	25.85 %	1,470,448.08	74.15 %
P	01	00	0004	2	1				REMUNERACIONES Y CONTRIBUCIONES					1,958,012.00	1,958,012.00	507,930.22	507,930.22	25.94 %	1,450,081.78	74.06 %
P	01	00	0004	2	1	1			REMUNERACIONES					1,644,500.00	1,644,500.00	452,943.55	452,943.55	27.54 %	1,191,556.45	72.46 %
P	01	00	0004	2	1	1	1		REMUNERACIONES					1,518,000.00	1,518,000.00	452,943.55	452,943.55	29.84 %	1,065,056.45	70.16 %
P	01	00	0004	2	1	1	1	01	Sueldos fijos	1102	30	9996	102	1,518,000.00	1,518,000.00	452,943.55	452,943.55	29.84 %	1,065,056.45	70.16 %
P	01	00	0004	2	1	1	4		Sueldo anual no.13					126,500.00	126,500.00				126,500.00	100.00 %
P	01	00	0004	2	1	1	4	01	Sueldo anual no.13	1102	20	1955	100	126,500.00	126,500.00				126,500.00	100.00 %
P	01	00	0004	2	1	5			CONTRIBUCIONES A LA SEGURIDAD SOCIAL					313,512.00	313,512.00	54,986.67	54,986.67	17.54 %	258,525.33	82.46 %
P	01	00	0004	2	1	5	1		Contribuciones al seguro de salud					186,000.00	186,000.00	24,910.89	24,910.89	13.39 %	161,089.11	86.61 %
P	01	00	0004	2	1	5	1	01	Contribuciones al seguro de salud	1102	30	9995	102	186,000.00	186,000.00	24,910.89	24,910.89	13.39 %	161,089.11	86.61 %
P	01	00	0004	2	1	5	2		Contribuciones al seguro de pensiones					107,778.00	107,778.00	24,946.02	24,946.02	23.15 %	82,831.98	76.85 %
P	01	00	0004	2	1	5	2	01	Contribuciones al seguro de pensiones	1102	20	1955	100	107,778.00	107,778.00	24,946.02	24,946.02	23.15 %	82,831.98	76.85 %
P	01	00	0004	2	1	5	3		Contribuciones al seguro de riesgo laboral					19,734.00	19,734.00	5,129.76	5,129.76	25.99 %	14,604.24	74.01 %
P	01	00	0004	2	1	5	3	01	Contribuciones al seguro de riesgo laboral	1102	20	1955	100	19,734.00	19,734.00	5,129.76	5,129.76	25.99 %	14,604.24	74.01 %
P	01	00	0004	2	2				CONTRATACIÓN DE SERVICIOS					25,000.00	25,000.00	4,633.70	4,633.70	18.53 %	20,366.30	81.47 %
P	01	00	0004	2	2	8			OTROS SERVICIOS NO INCLUIDOS					25,000.00	25,000.00	4,633.70	4,633.70	18.53 %	20,366.30	81.47 %
P	01	00	0004	2	2	8	2		Comisiones y gastos bancarios					25,000.00	25,000.00	4,633.70	4,633.70	18.53 %	20,366.30	81.47 %
P	01	00	0004	2	2	8	2	01	Comisiones y gastos bancarios	1102	20	1955	100	25,000.00	25,000.00	4,633.70	4,633.70	18.53 %	20,366.30	81.47 %
P	01	00	0005						Gestión Urbana, Planeación y Regulación	0000				520,058.00	520,058.00	96,036.67	96,036.67	18.47 %	424,021.33	81.53 %
P	01	00	0005	2	1				REMUNERACIONES Y CONTRIBUCIONES					520,058.00	520,058.00	96,036.67	96,036.67	18.47 %	424,021.33	81.53 %
P	01	00	0005	2	1	1			REMUNERACIONES					455,000.00	455,000.00	88,000.00	88,000.00	19.34 %	367,000.00	80.66 %
P	01	00	0005	2	1	1	1		REMUNERACIONES					420,000.00	420,000.00	88,000.00	88,000.00	20.95 %	332,000.00	79.05 %
P	01	00	0005	2	1	1	1	01	Sueldos fijos	1102	20	1955	100	420,000.00	420,000.00	88,000.00	88,000.00	20.95 %	332,000.00	79.05 %
P	01	00	0005	2	1	1	4		Sueldo anual no.13					35,000.00	35,000.00				35,000.00	100.00 %
P	01	00	0005	2	1	1	4	01	Sueldo anual no.13	1102	20	1955	100	35,000.00	35,000.00				35,000.00	100.00 %
P	01	00	0005	2	1	5			CONTRIBUCIONES A LA SEGURIDAD SOCIAL					65,058.00	65,058.00	8,036.67	8,036.67	12.35 %	57,021.33	87.65 %
P	01	00	0005	2	1	5	1		Contribuciones al seguro de salud					29,778.00	29,778.00	3,640.89	3,640.89	12.23 %	26,137.11	87.77 %
P	01	00	0005	2	1	5	1	01	Contribuciones al seguro de salud	1102	20	1955	100	29,778.00	29,778.00	3,640.89	3,640.89	12.23 %	26,137.11	87.77 %
P	01	00	0005	2	1	5	2		Contribuciones al seguro de pensiones					29,820.00	29,820.00	3,646.02	3,646.02	12.23 %	26,173.98	87.77 %
P	01	00	0005	2	1	5	2	01	Contribuciones al seguro de pensiones	1102	20	1955	100	29,820.00	29,820.00	3,646.02	3,646.02	12.23 %	26,173.98	87.77 %
P	01	00	0005	2	1	5	3		Contribuciones al seguro de riesgo laboral					5,460.00	5,460.00	749.76	749.76	13.73 %	4,710.24	86.27 %
P	01	00	0005	2	1	5	3	01	Contribuciones al seguro de riesgo laboral	1102	20	1955	100	5,460.00	5,460.00	749.76	749.76	13.73 %	4,710.24	86.27 %
P	11								Obras Públicas Municipales					303,333.33	303,333.33	117,000.00	117,000.00	38.57 %	186,333.33	61.43 %
P	11	00	0001						Coordinación, Ejecución y Fiscalización	0000				303,333.33	303,333.33	117,000.00	117,000.00	38.57 %	186,333.33	61.43 %
P	11	00	0001	2	1				REMUNERACIONES Y CONTRIBUCIONES					303,333.33	303,333.33	117,000.00	117,000.00	38.57 %	186,333.33	61.43 %



P	12	00	0003	2	1	5	3	01	Contribuciones al seguro de riesgo labor	3202	20	1955	100	15,510.00	15,510.00	2,456.48	2,456.48	15.84 %	13,053.52	84.16 %
P	12	00	0004						Supervisión y Administración de Cen	0000				182,000.00	182,000.00	27,000.00	27,000.00	14.84 %	155,000.00	85.16 %
P	12	00	0004	2	1				REMUNERACIONES Y CONTRIBU					182,000.00	182,000.00	27,000.00	27,000.00	14.84 %	155,000.00	85.16 %
P	12	00	0004	2	1	1			REMUNERACIONES					182,000.00	182,000.00	27,000.00	27,000.00	14.84 %	155,000.00	85.16 %
P	12	00	0004	2	1	1	1		REMUNERACIONES					168,000.00	168,000.00	27,000.00	27,000.00	16.07 %	141,000.00	83.93 %
P	12	00	0004	2	1	1	1	01	Sueldos fijos	3101	20	1955	100	168,000.00	168,000.00	27,000.00	27,000.00	16.07 %	141,000.00	83.93 %
P	12	00	0004	2	1	1	4		Sueldo anual no.13					14,000.00	14,000.00				14,000.00	100.00 %
P	12	00	0004	2	1	1	4	01	Sueldo anual no.13	3101	20	1955	100	14,000.00	14,000.00				14,000.00	100.00 %
P	12	00	0006						Seguridad y Vigilancia Ciudadana	0000				325,000.00	325,000.00	62,000.00	62,000.00	19.08 %	263,000.00	80.92 %
P	12	00	0006	2	1				REMUNERACIONES Y CONTRIBU					325,000.00	325,000.00	62,000.00	62,000.00	19.08 %	263,000.00	80.92 %
P	12	00	0006	2	1	1			REMUNERACIONES					325,000.00	325,000.00	62,000.00	62,000.00	19.08 %	263,000.00	80.92 %
P	12	00	0006	2	1	1	1		REMUNERACIONES					300,000.00	300,000.00	62,000.00	62,000.00	20.67 %	238,000.00	79.33 %
P	12	00	0006	2	1	1	1	01	Sueldos fijos	1401	20	1955	100	300,000.00	300,000.00	62,000.00	62,000.00	20.67 %	238,000.00	79.33 %
P	12	00	0006	2	1	1	4		Sueldo anual no.13					25,000.00	25,000.00				25,000.00	100.00 %
P	12	00	0006	2	1	1	4	01	Sueldo anual no.13	1401	20	1955	100	25,000.00	25,000.00				25,000.00	100.00 %
P	12	00	0008						Supervisión y Administración de Mat	0000				52,000.00	52,000.00	12,000.00	12,000.00	23.08 %	40,000.00	76.92 %
P	12	00	0008	2	1				REMUNERACIONES Y CONTRIBU					52,000.00	52,000.00	12,000.00	12,000.00	23.08 %	40,000.00	76.92 %
P	12	00	0008	2	1	1			REMUNERACIONES					52,000.00	52,000.00	12,000.00	12,000.00	23.08 %	40,000.00	76.92 %
P	12	00	0008	2	1	1	1		REMUNERACIONES					48,000.00	48,000.00	12,000.00	12,000.00	25.00 %	36,000.00	75.00 %
P	12	00	0008	2	1	1	1	01	Sueldos fijos	3202	20	1955	100	48,000.00	48,000.00	12,000.00	12,000.00	25.00 %	36,000.00	75.00 %
P	12	00	0008	2	1	1	4		Sueldo anual no.13					4,000.00	4,000.00				4,000.00	100.00 %
P	12	00	0008	2	1	1	4	01	Sueldo anual no.13	3202	20	1955	100	4,000.00	4,000.00				4,000.00	100.00 %
P	13								Saneamiento Ambiental y Foresta					554,352.80	554,352.80	156,500.00	156,500.00	28.23 %	397,852.80	71.77 %
P	13	00	0001						Preservación del Medio Ambiente y C	0000				554,352.80	554,352.80	156,500.00	156,500.00	28.23 %	397,852.80	71.77 %
P	13	00	0001	2	1				REMUNERACIONES Y CONTRIBU					554,352.80	554,352.80	156,500.00	156,500.00	28.23 %	397,852.80	71.77 %
P	13	00	0001	2	1	1			REMUNERACIONES					422,500.00	422,500.00	156,500.00	156,500.00	37.04 %	266,000.00	62.96 %
P	13	00	0001	2	1	1	1		REMUNERACIONES					390,000.00	390,000.00	156,500.00	156,500.00	40.13 %	233,500.00	59.87 %
P	13	00	0001	2	1	1	1	01	Sueldos fijos	3204	20	1955	100	390,000.00	390,000.00	156,500.00	156,500.00	40.13 %	233,500.00	59.87 %
P	13	00	0001	2	1	1	4		Sueldo anual no.13					32,500.00	32,500.00				32,500.00	100.00 %
P	13	00	0001	2	1	1	4	01	Sueldo anual no.13	3204	20	1955	100	32,500.00	32,500.00				32,500.00	100.00 %
P	13	00	0001	2	1	5			CONTRIBUCIONES A LA SEGURID.					131,852.80	131,852.80				131,852.80	100.00 %
P	13	00	0001	2	1	5	1		Contribuciones al seguro de salud					27,651.00	27,651.00				27,651.00	100.00 %
P	13	00	0001	2	1	5	1	01	Contribuciones al seguro de salud	3204	20	1955	100	27,651.00	27,651.00				27,651.00	100.00 %
P	13	00	0001	2	1	5	2		Contribuciones al seguro de pensiones					99,911.80	99,911.80				99,911.80	100.00 %
P	13	00	0001	2	1	5	2	01	Contribuciones al seguro de pensiones	3204	20	1955	100	99,911.80	99,911.80				99,911.80	100.00 %
P	13	00	0001	2	1	5	3		Contribuciones al seguro de riesgo labor					4,290.00	4,290.00				4,290.00	100.00 %



P	13	00	0001		2	1	5	3	01	Contribuciones al seguro de riesgo labor	3204	20	1955	100	4,290.00		4,290.00				4,290.00	100.00 %	
P	14									Gestión y Administración de Servicio					286,558.40		286,558.40		45,000.00	45,000.00	15.70 %	241,558.40	84.30 %
P	14	00	0002							Educación y Formación Integral	0000				286,558.40		286,558.40		45,000.00	45,000.00	15.70 %	241,558.40	84.30 %
P	14	00	0002		2	1				REMUNERACIONES Y CONTRIBU					286,558.40		286,558.40		45,000.00	45,000.00	15.70 %	241,558.40	84.30 %
P	14	00	0002		2	1	1			REMUNERACIONES					247,000.00		247,000.00		45,000.00	45,000.00	18.22 %	202,000.00	81.78 %
P	14	00	0002		2	1	1	1		REMUNERACIONES					228,000.00		228,000.00		45,000.00	45,000.00	19.74 %	183,000.00	80.26 %
P	14	00	0002		2	1	1	1	01	Sueldos fijos	4409	20	1955	100	228,000.00		228,000.00		45,000.00	45,000.00	19.74 %	183,000.00	80.26 %
P	14	00	0002		2	1	1	4		Sueldo anual no.13					19,000.00		19,000.00					19,000.00	100.00 %
P	14	00	0002		2	1	1	4	01	Sueldo anual no.13	4409	20	1955	100	19,000.00		19,000.00					19,000.00	100.00 %
P	14	00	0002		2	1	5			CONTRIBUCIONES A LA SEGURID.					39,558.40		39,558.40					39,558.40	100.00 %
P	14	00	0002		2	1	5	1		Contribuciones al seguro de salud					19,370.40		19,370.40					19,370.40	100.00 %
P	14	00	0002		2	1	5	1	01	Contribuciones al seguro de salud	4409	20	1955	100	19,370.40		19,370.40					19,370.40	100.00 %
P	14	00	0002		2	1	5	2		Contribuciones al seguro de pensiones					16,188.00		16,188.00					16,188.00	100.00 %
P	14	00	0002		2	1	5	2	01	Contribuciones al seguro de pensiones	4409	20	1955	100	16,188.00		16,188.00					16,188.00	100.00 %
P	14	00	0002		2	1	5	3		Contribuciones al seguro de riesgo labor					4,000.00		4,000.00					4,000.00	100.00 %
P	14	00	0002		2	1	5	3	01	Contribuciones al seguro de riesgo labor	4409	20	1955	100	4,000.00		4,000.00					4,000.00	100.00 %
P	15									Fomento de la Cultura, Deporte y Re					357,500.00		357,500.00		144,000.00	144,000.00	40.28 %	213,500.00	59.72 %
P	15	00	0001							Fomento de la Cultura y el Arte	0000				130,000.00		130,000.00		30,000.00	30,000.00	23.08 %	100,000.00	76.92 %
P	15	00	0001		2	1				REMUNERACIONES Y CONTRIBU					130,000.00		130,000.00		30,000.00	30,000.00	23.08 %	100,000.00	76.92 %
P	15	00	0001		2	1	1			REMUNERACIONES					130,000.00		130,000.00		30,000.00	30,000.00	23.08 %	100,000.00	76.92 %
P	15	00	0001		2	1	1	1		REMUNERACIONES					120,000.00		120,000.00		30,000.00	30,000.00	25.00 %	90,000.00	75.00 %
P	15	00	0001		2	1	1	1	01	Sueldos fijos	4303	20	1955	100	120,000.00		120,000.00		30,000.00	30,000.00	25.00 %	90,000.00	75.00 %
P	15	00	0001		2	1	1	4		Sueldo anual no.13					10,000.00		10,000.00					10,000.00	100.00 %
P	15	00	0001		2	1	1	4	01	Sueldo anual no.13	4303	20	1955	100	10,000.00		10,000.00					10,000.00	100.00 %
P	15	00	0002							Desarrollo de Evento Deportivos y Re	0000				227,500.00		227,500.00		114,000.00	114,000.00	50.11 %	113,500.00	49.89 %
P	15	00	0002		2	1				REMUNERACIONES Y CONTRIBU					227,500.00		227,500.00		114,000.00	114,000.00	50.11 %	113,500.00	49.89 %
P	15	00	0002		2	1	1			REMUNERACIONES					227,500.00		227,500.00		114,000.00	114,000.00	50.11 %	113,500.00	49.89 %
P	15	00	0002		2	1	1	1		REMUNERACIONES					210,000.00		210,000.00		114,000.00	114,000.00	54.29 %	96,000.00	45.71 %
P	15	00	0002		2	1	1	1	01	Sueldos fijos	4302	20	1955	100	210,000.00		210,000.00		114,000.00	114,000.00	54.29 %	96,000.00	45.71 %
P	15	00	0002		2	1	1	4		Sueldo anual no.13					17,500.00		17,500.00					17,500.00	100.00 %
P	15	00	0002		2	1	1	4	01	Sueldo anual no.13	4302	20	1955	100	17,500.00		17,500.00					17,500.00	100.00 %

TOTAL RD\$ 16,587,096.00 89,513.07 16,676,609.07 4,222,782.28 4,222,782.28 25.32 % 12,453,826.79 74.68 %


Preparado por



Revisado por



Aprobado por




**MINISTERIO DE HACIENDA
DIRECCION GENERAL DE PRESUPUESTO
EJECUCION TRIMESTRAL DE LOS GASTOS Y APLICACIONES FINANCIERAS POR DESTINO DE FONDOS Y ESTRUCTURA PROGRAMATICA
CORRESPONDIENTE AL PRIMER TRIMESTRE DEL AÑO 2026**

CODIGO DEL CAPITULO 7 1 0 3

DE NOMINACION AYUNTAMIENTO MUNICIPAL DE QUISQUEYA

Fecha: 31/03/2026

Presupuesto de Fondo	Estructura Program.					Clasificación del Gasto					Denominación del Gasto	Función	Fuente de Financiamien.	Fuente Especifica	Organismo Financiadador	Presupuesto			Devengado			% Devengado A la Fecha	Balance Disponible	% Balance Disponible
	Partida no Asig/Prog.	Programa	Proyecto	Act/Obra	SNIP	Tipo	Objeto	Cuenta	Sub-Cta.	Auxiliar						Original	Modificaciones + ó -	Vigente	Acumulado Anterior	Trimestre	A la Fecha			
1	2	3	4	5	6	7	8	9	10	11	12	13	14	15	16	17	18	19 = 17 + ó - 18	20	21	22 = 20 + 21	23 = 22 / 19	24 = 19 - 22	25 = 24 / 19
S		01									Normas, Políticas y Administración Municipal					4,243,928.00	150,000.00	4,393,928.00		1,020,967.88	1,020,967.88	23.24 %	3,372,960.12	76.76 %
S		01	00	0001							Normas y Seguimientos	0000				197,070.60		197,070.60		5,900.00	5,900.00	2.99 %	191,170.60	97.01 %
S		01	00	0001		2	3				MATERIALES Y SUMINISTROS					197,070.60		197,070.60		5,900.00	5,900.00	2.99 %	191,170.60	97.01 %
S		01	00	0001		2	3	7			COMBUSTIBLES, LUBRICANTES, P					197,070.60		197,070.60		5,900.00	5,900.00	2.99 %	191,170.60	97.01 %
S		01	00	0001		2	3	7	1		Combustibles y lubricantes					197,070.60		197,070.60		5,900.00	5,900.00	2.99 %	191,170.60	97.01 %
S		01	00	0001		2	3	7	1	01	Gasolina	1101	20	1955	100	197,070.60		197,070.60		5,900.00	5,900.00	2.99 %	191,170.60	97.01 %
S		01	00	0003							Administración Municipal	0000				1,254,857.40		1,254,857.40		64,481.55	64,481.55	5.14 %	1,190,375.85	94.86 %
S		01	00	0003		2	2				CONTRATACIÓN DE SERVICIOS					734,200.00		734,200.00		57,953.02	57,953.02	7.89 %	676,246.98	92.11 %
S		01	00	0003		2	2	1			SERVICIOS BASICOS					274,200.00		274,200.00		53,953.02	53,953.02	19.68 %	220,246.98	80.32 %
S		01	00	0003		2	2	1	2		Servicios telefónico de larga distancia					274,200.00		274,200.00		53,953.02	53,953.02	19.68 %	220,246.98	80.32 %
S		01	00	0003		2	2	1	2	01	Servicios telefónico de larga distancia	1101	20	1955	100	274,200.00		274,200.00		53,953.02	53,953.02	19.68 %	220,246.98	80.32 %
S		01	00	0003		2	2	2			PUBLICIDAD IMPRESIÓN Y ENCUA					192,000.00		192,000.00		4,000.00	4,000.00	2.08 %	188,000.00	97.92 %
S		01	00	0003		2	2	2	1		Publicidad y propaganda					192,000.00		192,000.00		4,000.00	4,000.00	2.08 %	188,000.00	97.92 %
S		01	00	0003		2	2	2	1	01	Publicidad y propaganda	1101	20	1955	100	192,000.00		192,000.00		4,000.00	4,000.00	2.08 %	188,000.00	97.92 %
S		01	00	0003		2	2	4			TRANSPORTE Y ALMACENAJE					20,000.00		20,000.00					20,000.00	100.00 %
S		01	00	0003		2	2	4	1		Pasajes					20,000.00		20,000.00					20,000.00	100.00 %
S		01	00	0003		2	2	4	1	01	Pasajes	1101	20	1955	100	20,000.00		20,000.00					20,000.00	100.00 %
S		01	00	0003		2	2	5			ALQUILERES Y RENTAS					248,000.00		248,000.00					248,000.00	100.00 %
S		01	00	0003		2	2	5	8		Otros alquileres					248,000.00		248,000.00					248,000.00	100.00 %
S		01	00	0003		2	2	5	8	01	Otros alquileres	1101	30	9995	102	248,000.00		248,000.00					248,000.00	100.00 %
S		01	00	0003		2	3				MATERIALES Y SUMINISTROS					520,657.40		520,657.40		6,528.53	6,528.53	1.25 %	514,128.87	98.75 %
S		01	00	0003		2	3	1			ALIMENTOS Y PRODUCTOS AGRO					60,000.00		60,000.00		6,528.53	6,528.53	10.88 %	53,471.47	89.12 %
S		01	00	0003		2	3	1	1		Alimentos y bebidas para personas					60,000.00		60,000.00		6,528.53	6,528.53	10.88 %	53,471.47	89.12 %
S		01	00	0003		2	3	1	1	01	Alimentos y bebidas para personas	1101	20	1955	100	60,000.00		60,000.00		6,528.53	6,528.53	10.88 %	53,471.47	89.12 %



S	01	00	0004	2	3	2	3	01	Prendas de vestir	1102	20	1955	100	100,000.00	100,000.00	1,500.00	1,500.00	1.50 %	98,500.00	98.50 %
S	01	00	0004	2	3	3			PRODUCTOS DE PAPEL, CARTON I					50,000.00	50,000.00				50,000.00	100.00 %
S	01	00	0004	2	3	3	1		Papel de escritorio					30,000.00	30,000.00				30,000.00	100.00 %
S	01	00	0004	2	3	3	1	01	Papel de escritorio	1102	20	1955	100	30,000.00	30,000.00				30,000.00	100.00 %
S	01	00	0004	2	3	3	6		Especies timbradas y valoradas					20,000.00	20,000.00				20,000.00	100.00 %
S	01	00	0004	2	3	3	6	01	Especies timbradas y valoradas	1102	20	1955	100	20,000.00	20,000.00				20,000.00	100.00 %
S	01	00	0004	2	3	7			COMBUSTIBLES, LUBRICANTES, P					31,000.00	31,000.00				31,000.00	100.00 %
S	01	00	0004	2	3	7	1		Combustibles y lubricantes					31,000.00	31,000.00				31,000.00	100.00 %
S	01	00	0004	2	3	7	1	04	Gas GLP	1102	20	1955	100	31,000.00	31,000.00				31,000.00	100.00 %
S	01	00	0004	2	3	9			PRODUCTOS Y UTILES VARIOS					250,000.00	250,000.00	8,980.00	8,980.00	3.59 %	241,020.00	96.41 %
S	01	00	0004	2	3	9	2		Útiles de escritorio, oficina informática					170,000.00	170,000.00	2,425.00	2,425.00	1.43 %	167,575.00	98.57 %
S	01	00	0004	2	3	9	2	01	Útiles de escritorio, oficina informática	1102	20	1955	100	170,000.00	170,000.00	2,425.00	2,425.00	1.43 %	167,575.00	98.57 %
S	01	00	0004	2	3	9	8		Otros repuestos y accesorios menores					80,000.00	80,000.00	6,555.00	6,555.00	8.19 %	73,445.00	91.81 %
S	01	00	0004	2	3	9	8	01	Otros repuestos y accesorios menores	1102	20	1955	100	80,000.00	80,000.00	6,555.00	6,555.00	8.19 %	73,445.00	91.81 %
S	12								Gestión y Asministración de Servicios					9,088,000.00	9,088,000.00	1,651,476.56	1,651,476.56	18.17 %	7,436,523.44	81.83 %
S	12	00	0003						Manejo de Residuos Soolidos	0000				9,088,000.00	9,088,000.00	1,651,476.56	1,651,476.56	18.17 %	7,436,523.44	81.83 %
S	12	00	0003	2	2				CONTRATACIÓN DE SERVICIOS					3,938,000.00	3,938,000.00	831,361.90	831,361.90	21.11 %	3,106,638.10	78.89 %
S	12	00	0003	2	2	5			ALQUILERES Y RENTAS					1,844,000.00	1,844,000.00	585,361.90	585,361.90	31.74 %	1,258,638.10	68.26 %
S	12	00	0003	2	2	5	4		Alquileres de equipos de transporte, trac					1,844,000.00	1,844,000.00	585,361.90	585,361.90	31.74 %	1,258,638.10	68.26 %
S	12	00	0003	2	2	5	4	01	Alquileres de equipos de transporte, trac	3202	20	1955	100	1,844,000.00	1,844,000.00	585,361.90	585,361.90	31.74 %	1,258,638.10	68.26 %
S	12	00	0003	2	2	7			SERVICIOS DE CONSERVACION, R					2,024,000.00	2,024,000.00	246,000.00	246,000.00	12.15 %	1,778,000.00	87.85 %
S	12	00	0003	2	2	7	1		Contratación de obras menores					2,024,000.00	2,024,000.00	246,000.00	246,000.00	12.15 %	1,778,000.00	87.85 %
S	12	00	0003	2	2	7	1	03	Limpieza, desmalezamiento de tierras y	3202	30	9996	102	2,024,000.00	2,024,000.00	246,000.00	246,000.00	12.15 %	1,778,000.00	87.85 %
S	12	00	0003	2	2	8			OTROS SERVICIOS NO INCLUIDOS					70,000.00	70,000.00				70,000.00	100.00 %
S	12	00	0003	2	2	8	5		Fumigación, lavandería, limpieza e higi					70,000.00	70,000.00				70,000.00	100.00 %
S	12	00	0003	2	2	8	5	01	Fumigación	3202	20	1955	100	70,000.00	70,000.00				70,000.00	100.00 %
S	12	00	0003	2	3				MATERIALES Y SUMINISTROS					5,150,000.00	5,150,000.00	820,114.66	820,114.66	15.92 %	4,329,885.34	84.08 %
S	12	00	0003	2	3	7			COMBUSTIBLES, LUBRICANTES, P					5,000,000.00	5,000,000.00	804,004.66	804,004.66	16.08 %	4,195,995.34	83.92 %
S	12	00	0003	2	3	7	1		Combustibles y lubricantes					5,000,000.00	5,000,000.00	804,004.66	804,004.66	16.08 %	4,195,995.34	83.92 %
S	12	00	0003	2	3	7	1	02	Gasoil	3202	20	1955	100	5,000,000.00	5,000,000.00	804,004.66	804,004.66	16.08 %	4,195,995.34	83.92 %
S	12	00	0003	2	3	9			PRODUCTOS Y UTILES VARIOS					150,000.00	150,000.00	16,110.00	16,110.00	10.74 %	133,890.00	89.26 %
S	12	00	0003	2	3	9	1		Material para limpieza					150,000.00	150,000.00	16,110.00	16,110.00	10.74 %	133,890.00	89.26 %
S	12	00	0003	2	3	9	1	01	Material para limpieza	3202	20	1955	100	150,000.00	150,000.00	16,110.00	16,110.00	10.74 %	133,890.00	89.26 %
S	13								Saneamiento Ambiental y Foresta					122,200.00	122,200.00	16,394.03	16,394.03	13.42 %	105,805.97	86.58 %
S	13	00	0001						Preservación del Medio Ambiente y C	0000				122,200.00	122,200.00	16,394.03	16,394.03	13.42 %	105,805.97	86.58 %
S	13	00	0001	2	1				REMUNERACIONES Y CONTRIBU					122,200.00	122,200.00	16,394.03	16,394.03	13.42 %	105,805.97	86.58 %



MINISTERIO DE HACIENDA
DIRECCION GENERAL DE PRESUPUESTO
EJECUCION TRIMESTRAL DE LOS GASTOS Y APLICACIONES FINANCIERAS POR DESTINO DE FONDOS Y ESTRUCTURA PROGRAMATICA
CORRESPONDIENTE AL PRIMER TRIMESTRE DEL AÑO 2026



Fecha: 31/03/2026

CODIGO DEL CAPITULO 7 1 0 3

DE NOMINACION AYUNTAMIENTO MUNICIPAL DE QUISQUEYA

Fondo	Estructura Program.					Clasificación del Gasto					Denominación del Gasto	Función	Fuente de Financiamien.	Fuente Especifica	Organismo Financiado	Presupuesto			Devengado			% Devengado A la Fecha	Balance Disponible	% Balance Disponible
	Partida no Asig/Prog.	Programa	Proyecto	Act/Obra	SNIP	Tipo	Objeto	Cuenta	Sub-Cta.	Auxiliar						Original	Modificaciones + ó -	Vigente	Acumulado Anterior	Trimestre	A la Fecha			
1	2	3	4	5	6	7	8	9	10	11	12	13	14	15	16	17	18	19 = 17 + ó - 18	20	21	22 = 20 + 21	23 = 22 / 19	24 = 19 - 22	25 = 24 / 19
I		01									Normas, Políticas y Administración M					715,000.00		715,000.00		137,980.72	137,980.72	19.30 %	577,019.28	80.70 %
I		01	00	0003							Administración Municipal	0000				155,000.00		155,000.00					155,000.00	100.00 %
I		01	00	0003		2	6				BIENES MUEBLES, INMUEBLES E					155,000.00		155,000.00					155,000.00	100.00 %
I		01	00	0003		2	6	1			MOBILIARIO Y EQUIPO					155,000.00		155,000.00					155,000.00	100.00 %
I		01	00	0003		2	6	1	3		Equipo computacional					155,000.00		155,000.00					155,000.00	100.00 %
I		01	00	0003		2	6	1	3	01	Equipo computacional	1101	30	9995	102	155,000.00		155,000.00					155,000.00	100.00 %
I		01	00	0004							Servicios Administrativos y Financie	0000				560,000.00		560,000.00		137,980.72	137,980.72	24.64 %	422,019.28	75.36 %
I		01	00	0004		2	2				CONTRATACIÓN DE SERVICIOS					460,000.00		460,000.00		135,580.72	135,580.72	29.47 %	324,419.28	70.53 %
I		01	00	0004		2	2	7			SERVICIOS DE CONSERVACION, R					400,000.00		400,000.00		124,535.00	124,535.00	31.13 %	275,465.00	68.87 %
I		01	00	0004		2	2	7	2		Mantenimiento y reparación de maquin					400,000.00		400,000.00		124,535.00	124,535.00	31.13 %	275,465.00	68.87 %
I		01	00	0004		2	2	7	2	01	Mantenimiento y reparacion de muebles	1102	20	1955	100	100,000.00		100,000.00					100,000.00	100.00 %
I		01	00	0004		2	2	7	2	06	Mantenimiento y reparacion de equipos	1102	20	1955	100	300,000.00		300,000.00		124,535.00	124,535.00	41.51 %	175,465.00	58.49 %
I		01	00	0004		2	2	8			OTROS SERVICIOS NO INCLUIDOS					60,000.00		60,000.00		11,045.72	11,045.72	18.41 %	48,954.28	81.59 %
I		01	00	0004		2	2	8	2		Comisiones y gastos bancarios					60,000.00		60,000.00		11,045.72	11,045.72	18.41 %	48,954.28	81.59 %
I		01	00	0004		2	2	8	2	01	Comisiones y gastos bancarios	1102	30	9998	102	60,000.00		60,000.00		11,045.72	11,045.72	18.41 %	48,954.28	81.59 %
I		01	00	0004		2	3				MATERIALES Y SUMINISTROS					50,000.00		50,000.00		2,400.00	2,400.00	4.80 %	47,600.00	95.20 %
I		01	00	0004		2	3	9			PRODUCTOS Y UTILES VARIOS					50,000.00		50,000.00		2,400.00	2,400.00	4.80 %	47,600.00	95.20 %
I		01	00	0004		2	3	9	8		Otros repuestos y accesorios menores					50,000.00		50,000.00		2,400.00	2,400.00	4.80 %	47,600.00	95.20 %
I		01	00	0004		2	3	9	8	01	Otros repuestos y accesorios menores	1102	20	1955	100	50,000.00		50,000.00		2,400.00	2,400.00	4.80 %	47,600.00	95.20 %
I		01	00	0004		2	6				BIENES MUEBLES, INMUEBLES E					50,000.00		50,000.00					50,000.00	100.00 %
I		01	00	0004		2	6	1			MOBILIARIO Y EQUIPO					50,000.00		50,000.00					50,000.00	100.00 %
I		01	00	0004		2	6	1	1		Muebles de oficina y estantería					50,000.00		50,000.00					50,000.00	100.00 %
I		01	00	0004		2	6	1	1	01	Muebles de oficina y estantería	1102	20	1955	100	50,000.00		50,000.00					50,000.00	100.00 %
I		11									Obras Públicas Municipales					9,249,322.00	4,565,127.76	13,814,449.76		5,484,671.10	5,484,671.10	39.70 %	8,329,778.66	60.30 %

I	12	00	0003	2	3	9			PRODUCTOS Y UTILES VARIOS					300,000.00		300,000.00		181,254.79	181,254.79	60.42 %	118,745.21	39.58 %	
I	12	00	0003	2	3	9	8		Otros repuestos y accesorios menores					300,000.00		300,000.00		181,254.79	181,254.79	60.42 %	118,745.21	39.58 %	
I	12	00	0003	2	3	9	8	01	Otros repuestos y accesorios menores	3202	20	1955	100	300,000.00		300,000.00		181,254.79	181,254.79	60.42 %	118,745.21	39.58 %	
I	12	00	0005						Administración y Reparación de Unid	0000				630,000.00		630,000.00		271,061.25	271,061.25	43.03 %	358,938.75	56.97 %	
I	12	00	0005	2	2				CONTRATACIÓN DE SERVICIOS					250,000.00		250,000.00		86,337.00	86,337.00	34.53 %	163,663.00	65.47 %	
I	12	00	0005	2	2	7			SERVICIOS DE CONSERVACION, R					250,000.00		250,000.00		86,337.00	86,337.00	34.53 %	163,663.00	65.47 %	
I	12	00	0005	2	2	7	2		Mantenimiento y reparación de maqui					250,000.00		250,000.00		86,337.00	86,337.00	34.53 %	163,663.00	65.47 %	
I	12	00	0005	2	2	7	2	06	Mantenimiento y reparacion de equipos	2102	20	1955	100	250,000.00		250,000.00		86,337.00	86,337.00	34.53 %	163,663.00	65.47 %	
I	12	00	0005	2	3				MATERIALES Y SUMINISTROS					240,000.00		240,000.00		99,925.70	99,925.70	41.64 %	140,074.30	58.36 %	
I	12	00	0005	2	3	5			PRODUCTOS DE CUERO, CAUCHO					200,000.00		200,000.00		85,130.00	85,130.00	42.57 %	114,870.00	57.44 %	
I	12	00	0005	2	3	5	3		Llantas y neumáticos					200,000.00		200,000.00		85,130.00	85,130.00	42.57 %	114,870.00	57.44 %	
I	12	00	0005	2	3	5	3	01	Llantas y neumáticos	2102	20	1955	100	200,000.00		200,000.00		85,130.00	85,130.00	42.57 %	114,870.00	57.44 %	
I	12	00	0005	2	3	9			PRODUCTOS Y UTILES VARIOS					40,000.00		40,000.00		14,795.70	14,795.70	36.99 %	25,204.30	63.01 %	
I	12	00	0005	2	3	9	9		Productos y útiles varios no identificad					40,000.00		40,000.00		14,795.70	14,795.70	36.99 %	25,204.30	63.01 %	
I	12	00	0005	2	3	9	9	01	Productos y Útiles Varios n.i.p	2102	20	1955	100	40,000.00		40,000.00		14,795.70	14,795.70	36.99 %	25,204.30	63.01 %	
I	12	00	0005	2	6				BIENES MUEBLES, INMUEBLES E					140,000.00		140,000.00		84,798.55	84,798.55	60.57 %	55,201.45	39.43 %	
I	12	00	0005	2	6	5			MAQUINARIA, OTROS EQUIPOS Y					140,000.00		140,000.00		84,798.55	84,798.55	60.57 %	55,201.45	39.43 %	
I	12	00	0005	2	6	5	7		Herramientas y máquinas-herramientas					140,000.00		140,000.00		84,798.55	84,798.55	60.57 %	55,201.45	39.43 %	
I	12	00	0005	2	6	5	7	01	Herramientas y máquinas-herramientas	2102	20	1955	100	140,000.00		140,000.00		84,798.55	84,798.55	60.57 %	55,201.45	39.43 %	
I	96	00							Deuda Pública y Otras Operaciones F					1,546,000.00		1,546,000.00		984,910.26	984,910.26	63.71 %	561,089.74	36.29 %	
I	96	00	00	0001					Amotización de Prestamos y Pago de	0000				1,546,000.00		1,546,000.00		984,910.26	984,910.26	63.71 %	561,089.74	36.29 %	
I	96	00	00	0001	4				APLICACIONES FINANCIERAS					1,546,000.00		1,546,000.00		984,910.26	984,910.26	63.71 %	561,089.74	36.29 %	
I	96	00	00	0001	4	2			DISMINUCION DE PASIVOS					1,546,000.00		1,546,000.00		984,910.26	984,910.26	63.71 %	561,089.74	36.29 %	
I	96	00	00	0001	4	2	1		Disminucion de pasivos corrientes					1,546,000.00		1,546,000.00		984,910.26	984,910.26	63.71 %	561,089.74	36.29 %	
I	96	00	00	0001	4	2	1	1	Disminucion de cuentas por pagar de co					802,000.00		802,000.00		798,091.71	798,091.71	99.51 %	3,908.29	0.49 %	
I	96	00	00	0001	4	2	1	1	01	Disminucion de cuentas por pagar de co	0000	20	1955	100	802,000.00		802,000.00		798,091.71	798,091.71	99.51 %	3,908.29	0.49 %
I	96	00	00	0001	4	2	1	3	Disminucion de prestamos de corto plaz					744,000.00		744,000.00		186,818.55	186,818.55	25.11 %	557,181.45	74.89 %	
I	96	00	00	0001	4	2	1	3	01	Disminucion de prestamos de corto plaz	0000	20	1955	100	744,000.00		744,000.00		186,818.55	186,818.55	25.11 %	557,181.45	74.89 %
TOTAL RD\$														13,822,580.00	4,565,127.76	18,387,707.76	7,803,400.39	7,803,400.39	42.44 %	10,584,307.37	57.56 %		

Preparado por



Revisado por



Aprobado por



MINISTERIO DE HACIENDA
DIRECCION GENERAL DE PRESUPUESTO
EJECUCION TRIMESTRAL DE LOS GASTOS Y APLICACIONES FINANCIERAS POR DESTINO DE FONDOS Y ESTRUCTURA PROGRAMATICA
CORRESPONDIENTE AL PRIMER TRIMESTRE DEL AÑO 2026

Form. No. EP-04

CODIGO DEL CAPITULO 7 1 0 3

DE NOMINACION **AYUNTAMIENTO MUNICIPAL DE QUISQUEYA**

Fecha: 31/03/2026

Estructura Program.					Clasificación del Gasto						Presupuesto			Devengado			% Devengado A la Fecha	Balance Disponible	% Balance Disponible					
Partida no Asig/Prog	Programa	Proyecto	Act/Obra	SNIP	Tipo	Objeto	Cuenta	Sub-Cta.	Auxiliar	Denominación del Gasto	Función	Fuente de Financiamien.	Fuente Especifica	Organismo Financiador	Original	Modificaciones + ó -				Vigente	Acumulado Anterior	Trimestre	A la Fecha	
1	2	3	4	5	6	7	8	9	10	11	12	13	14	15	16	17	18	19 = 17 + ó - 18	20	21	22 = 20 + 21	23 = 22 / 19	24 = 19 - 22	25 = 24 / 19
E		01									Normas, Políticas y Administración M					31,000.00	806.59	31,806.59		1,716.55	1,716.55	5.40 %	30,090.04	94.60 %
E		01	00	0004							Servicios Administrativos y Financie	0000				31,000.00	806.59	31,806.59		1,716.55	1,716.55	5.40 %	30,090.04	94.60 %
E		01	00	0004		2	2				CONTRATACIÓN DE SERVICIOS					31,000.00	806.59	31,806.59		1,716.55	1,716.55	5.40 %	30,090.04	94.60 %
E		01	00	0004		2	2	8			OTROS SERVICIOS NO INCLUIDOS					31,000.00	806.59	31,806.59		1,716.55	1,716.55	5.40 %	30,090.04	94.60 %
E		01	00	0004		2	2	8	2		Comisiones y gastos bancarios					31,000.00	806.59	31,806.59		1,716.55	1,716.55	5.40 %	30,090.04	94.60 %
E		01	00	0004		2	2	8	2	01	Comisiones y gastos bancarios	1101	20	1955	121		806.59	806.59					806.59	100.00 %
E		01	00	0004		2	2	8	2	01	Comisiones y gastos bancarios	1101	30	9995	102	31,000.00		31,000.00		1,716.55	1,716.55	5.54 %	29,283.45	94.46 %
E		14									Gestión y Administración de Servicio					1,988,000.00		1,988,000.00		622,108.99	622,108.99	31.29 %	1,365,891.01	68.71 %
E		14	00	0002							Educación y Formación Integral	0000				300,000.00		300,000.00					300,000.00	100.00 %
E		14	00	0002		2	4				TRANSFERENCIAS CORRIENTES					300,000.00		300,000.00					300,000.00	100.00 %
E		14	00	0002		2	4	1			TRANSFERENCIAS CORRIENTES A					300,000.00		300,000.00					300,000.00	100.00 %
E		14	00	0002		2	4	1	2		Ayudas y donaciones a personas					100,000.00		100,000.00					100,000.00	100.00 %
E		14	00	0002		2	4	1	2	02	Ayudas y donaciones ocasionales a hog	4409	20	1955	100	100,000.00		100,000.00					100,000.00	100.00 %
E		14	00	0002		2	4	1	4		Becas y viajes de estudios					200,000.00		200,000.00					200,000.00	100.00 %
E		14	00	0002		2	4	1	4	01	Becas Nacionales	4409	20	1955	100	200,000.00		200,000.00					200,000.00	100.00 %
E		14	00	0003							Prestaciones de Salud y Asistencia Pr	0000				253,000.00		253,000.00		131,309.00	131,309.00	51.90 %	121,691.00	48.10 %
E		14	00	0003		2	4				TRANSFERENCIAS CORRIENTES					253,000.00		253,000.00		131,309.00	131,309.00	51.90 %	121,691.00	48.10 %
E		14	00	0003		2	4	1			TRANSFERENCIAS CORRIENTES A					253,000.00		253,000.00		131,309.00	131,309.00	51.90 %	121,691.00	48.10 %
E		14	00	0003		2	4	1	2		Ayudas y donaciones a personas					253,000.00		253,000.00		131,309.00	131,309.00	51.90 %	121,691.00	48.10 %
E		14	00	0003		2	4	1	2	02	Ayudas y donaciones ocasionales a hog	4203	30	9996	102	253,000.00		253,000.00		131,309.00	131,309.00	51.90 %	121,691.00	48.10 %
E		14	00	0004							Fortalecimiento de la Equidad de Ger	0000				1,435,000.00		1,435,000.00		490,799.99	490,799.99	34.20 %	944,200.01	65.80 %
E		14	00	0004		2	2				CONTRATACIÓN DE SERVICIOS					600,000.00		600,000.00		161,799.99	161,799.99	26.97 %	438,200.01	73.03 %
E		14	00	0004		2	2	8			OTROS SERVICIOS NO INCLUIDOS					600,000.00		600,000.00		161,799.99	161,799.99	26.97 %	438,200.01	73.03 %
E		14	00	0004		2	2	8	6		Organización de eventos y festividades					600,000.00		600,000.00		161,799.99	161,799.99	26.97 %	438,200.01	73.03 %



E		14	00	0004		2	2	8	6	01	Eventos generales		4603	20	1955	100	600,000.00			600,000.00			161,799.99	161,799.99	26.97 %	438,200.01	73.03 %
E		14	00	0004		2	4				TRANSFERENCIAS CORRIENTES						835,000.00			835,000.00			329,000.00	329,000.00	39.40 %	506,000.00	60.60 %
E		14	00	0004		2	4	1			TRANSFERENCIAS CORRIENTES A						835,000.00			835,000.00			329,000.00	329,000.00	39.40 %	506,000.00	60.60 %
E		14	00	0004		2	4	1	2		Ayudas y donaciones a personas						835,000.00			835,000.00			329,000.00	329,000.00	39.40 %	506,000.00	60.60 %
E		14	00	0004		2	4	1	2	01	Ayudas y donaciones programadas a ho	4603	20	1955	100	835,000.00			835,000.00			329,000.00	329,000.00	39.40 %	506,000.00	60.60 %	
E	96	00									Deuda Pública y Otras Operaciones F						156,000.00			156,000.00			127,812.50	127,812.50	81.93 %	28,187.50	18.07 %
E	96	00	00	0001							Amotización de Prestamos y Pago de	0000					156,000.00			156,000.00			127,812.50	127,812.50	81.93 %	28,187.50	18.07 %
E	96	00	00	0001		4					APLICACIONES FINANCIERAS						156,000.00			156,000.00			127,812.50	127,812.50	81.93 %	28,187.50	18.07 %
E	96	00	00	0001		4	2				DISMINUCION DE PASIVOS						156,000.00			156,000.00			127,812.50	127,812.50	81.93 %	28,187.50	18.07 %
E	96	00	00	0001		4	2	1			Disminucion de pasivos corrientes						156,000.00			156,000.00			127,812.50	127,812.50	81.93 %	28,187.50	18.07 %
E	96	00	00	0001		4	2	1	1		Disminucion de cuentas por pagar de co						156,000.00			156,000.00			127,812.50	127,812.50	81.93 %	28,187.50	18.07 %
E	96	00	00	0001		4	2	1	1	01	Disminucion de cuentas por pagar de co	0000	20	1955	100	156,000.00			156,000.00			127,812.50	127,812.50	81.93 %	28,187.50	18.07 %	
E	98	00									Administración de Contribuciones Es	0000					589,516.00			589,516.00						589,516.00	100.00 %
E	98	00	00	0000		2	4				TRANSFERENCIAS CORRIENTES						589,516.00			589,516.00						589,516.00	100.00 %
E	98	00	00	0000		2	4	1			TRANSFERENCIAS CORRIENTES A						589,516.00			589,516.00						589,516.00	100.00 %
E	98	00	00	0000		2	4	1	6		Transferencias corrientes a asociaciones						589,516.00			589,516.00						589,516.00	100.00 %
E	98	00	00	0000		2	4	1	6	01	Transferencias corrientes a asociaciones	4510	20	1955	100	589,516.00			589,516.00							589,516.00	100.00 %
TOTAL RD\$												2,764,516.00	806.59	2,765,322.59	751,638.04	751,638.04	27.18 %	2,013,684.55	72.82 %								

Preparado por



Revisado por



Aprobado por



**MINISTERIO DE HACIENDA
DIRECCION GENERAL DE PRESUPUESTO
EJECUCION TRIMESTRAL DE LOS GASTOS Y APLICACIONES FINANCIERAS POR DESTINO DE FONDOS Y ESTRUCTURA PROGRAMATICA
CORRESPONDIENTE AL PRIMER TRIMESTRE DEL AÑO 2026**

CODIGO DEL CAPITULO 7 1 0 3

DE NOMINACION **AYUNTAMIENTO MUNICIPAL DE QUISQUEYA**

Fecha: 31/03/2026

1	Estructura Program.					Clasificación del Gasto						Presupuesto			Devengado			23 = 22 / 19	24 = 19 - 22	25 = 24 / 19				
	2	3	4	5	6	7	8	9	10	11	12	13	14	15	16	17	18				19 = 17 + 6 - 18	20	21	22 = 20 + 21
Fondo	Partida no Asig/Prog.	Programa	Proyecto	Act/Obra	SNIP	Tipo	Objeto	Cuenta	Sub-Cta.	Auxiliar	Denominación del Gasto	Función	Fuente de Financiamien.	Fuente Especifica	Organismo Financiador	Original	Modificaciones + ó -	Vigente	Acumulado Anterior	Trimestre	A la Fecha	% Devengado A la Fecha	Balance Disponible	% Balance Disponible
											Gastos de Personal					16,587,096.00	89,513.07	16,676,609.07		4,222,782.28	4,222,782.28	25.32 %	12,453,826.79	74.68 %
											Servicios Personales					22,116,128.00	150,000.00	22,266,128.00		6,472,527.12	6,472,527.12	29.07 %	15,793,600.88	70.93 %
											Inversión					13,822,580.00	4,565,127.76	18,387,707.76		7,803,400.39	7,803,400.39	42.44 %	10,584,307.37	57.56 %
											Educación, Salud y Genero					2,764,516.00	806.59	2,765,322.59		751,638.04	751,638.04	27.18 %	2,013,684.55	72.82 %
TOTAL GENERAL TODAS LAS CUENTAS RD\$																55,290,320.00	4,805,447.42	60,095,767.42		19,250,347.83	19,250,347.83		40,845,419.59	

